

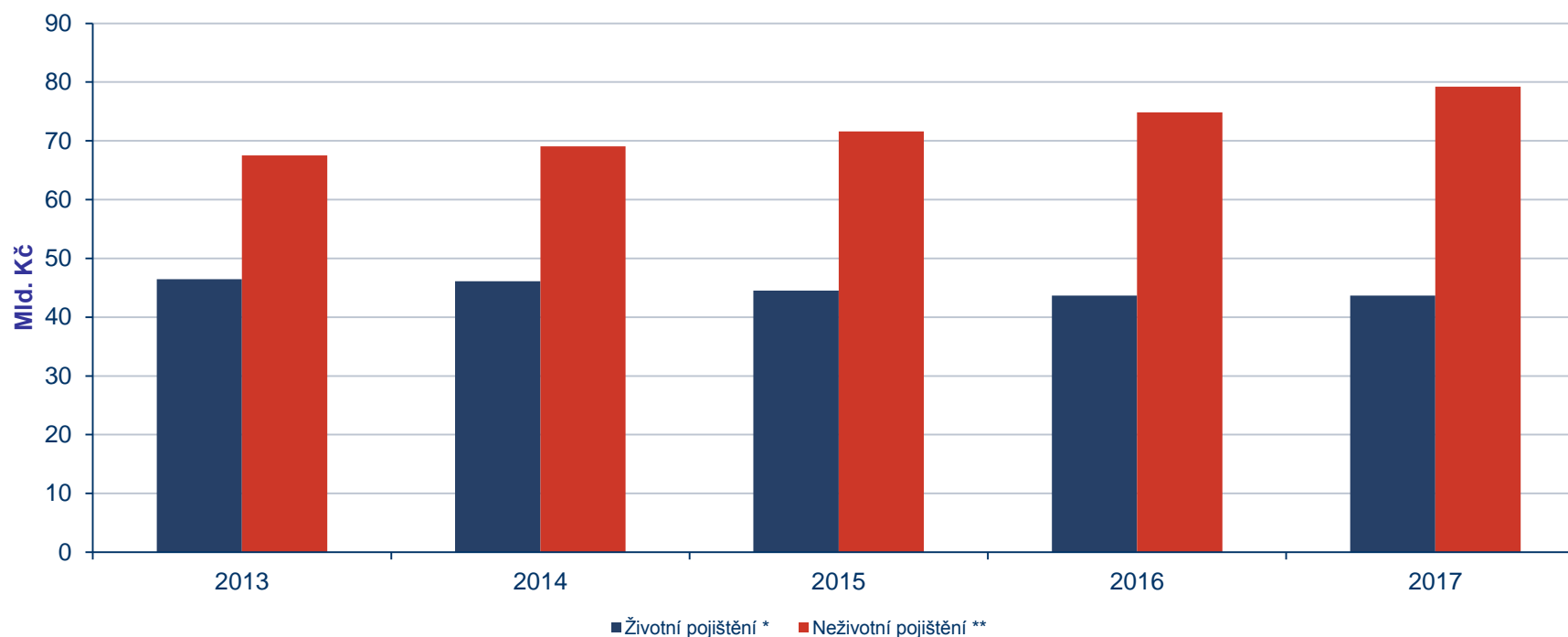


STATISTICKÉ ÚDAJE DLE METODIKY ČAP 1–3/2018 – GRAFY

- 1 Vývoj předepsaného smluvního pojistného – ukončené ročníky
- 2 Vývoj předepsaného smluvního pojistného – čtvrtletí
- 3 Meziroční změny předepsaného smluvního pojistného
- 4 Podíl pojišťoven na celkovém předepsaném smluvním pojistném
- 5 Podíl pojišťoven na celkovém předepsaném smluvním pojistném v ŽP
- 6 Podíl pojišťoven na celkovém předepsaném smluvním pojistném v NŽP
- 7 Meziroční změny předepsaného pojistného v obchodní produkci v ŽP
- 8 Meziroční vývoj jednorázově placeného pojistného v ŽP
- 9 Meziroční změny předepsaného pojistného vybraných položek v NŽP
- 10 Podíl vybraných položek NŽP podle předepsaného pojistného
- 11 Metodika ČAP
- 12 Seznam zkratk

Vývoj předepsaného smluvního pojistného dle metodiky ČAP – ukončené ročníky

tis. Kč	Životní pojištění *	Neživotní pojištění **
2013	46 442 636	67 543 734
2014	46 118 627	69 076 016
2015	44 526 727	71 589 614
2016	43 661 727	74 840 701
2017	43 692 789	79 248 522



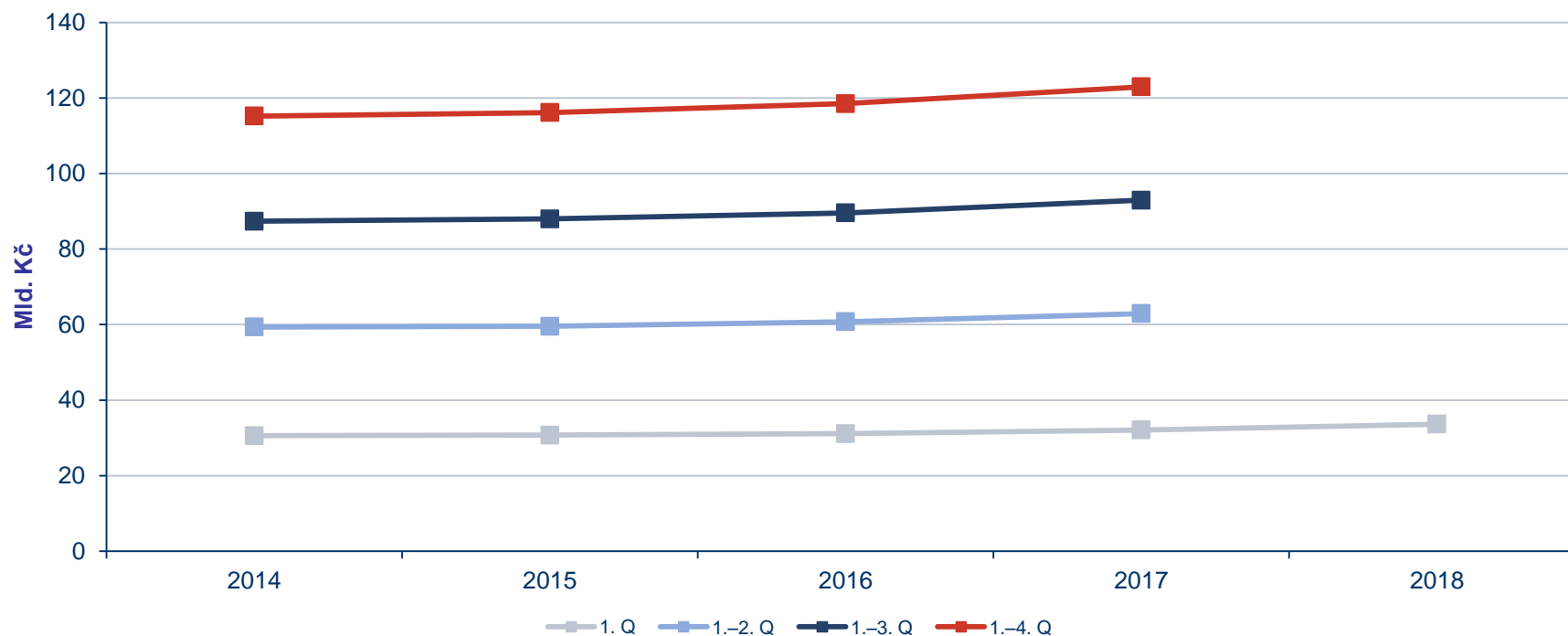
* jednorázové pojistné ŽP přepočteno na bázi 10 let

** od roku 2012 NŽP bez pojistného postoupeného členům ČAP

Pozn.: od roku 2013 údaje nezahnují přeshraniční služby formou pobočky či v rámci svobody poskytování služeb

Vývoj předepsaného smluvního pojistného dle metodiky ČAP – čtvrtletí

tis. Kč * **	2014	2015	2016	2017	2018
1. Q	30 588 677	30 737 029	31 127 666	32 100 107	33 624 662
1.–2. Q	59 337 045	59 558 126	60 754 807	62 907 739	
1.–3. Q	87 366 026	87 964 168	89 576 396	92 939 978	
1.–4. Q	115 194 643	116 116 341	118 502 429	122 941 311	



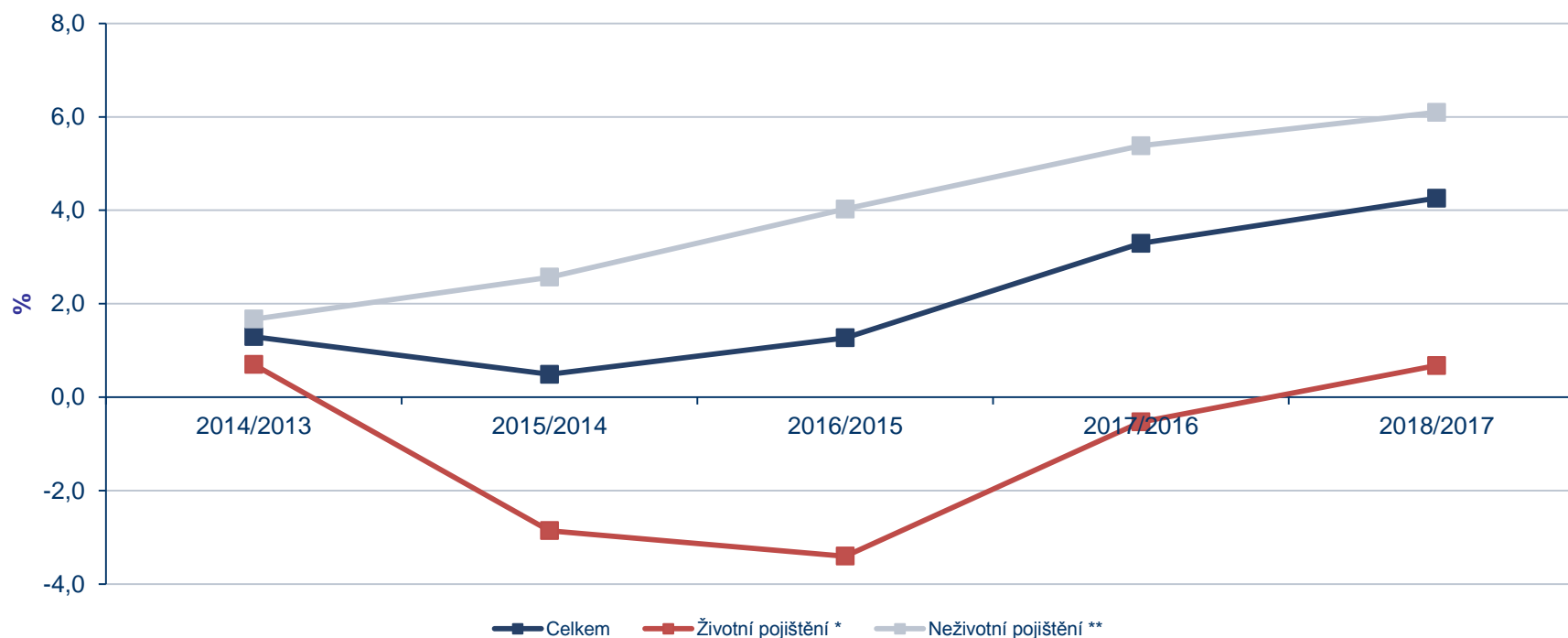
* jednorázové pojistné ŽP přepočteno na bázi 10 let

** od roku 2012 NŽP bez pojistného postoupeného členům ČAP

Pozn.: od roku 2013 údaje nezahnují přeshraniční služby formou pobočky či v rámci svobody poskytování služeb

Meziroční změny předepsaného smluvního pojistného dle metodiky ČAP

%	Celkem	Životní pojištění *	Neživotní pojištění **
2014/2013	1,3	0,7	1,7
2015/2014	0,5	-2,9	2,6
2016/2015	1,3	-3,4	4,0
2017/2016	3,3	-0,5	5,4
2018/2017	4,3	0,7	6,1



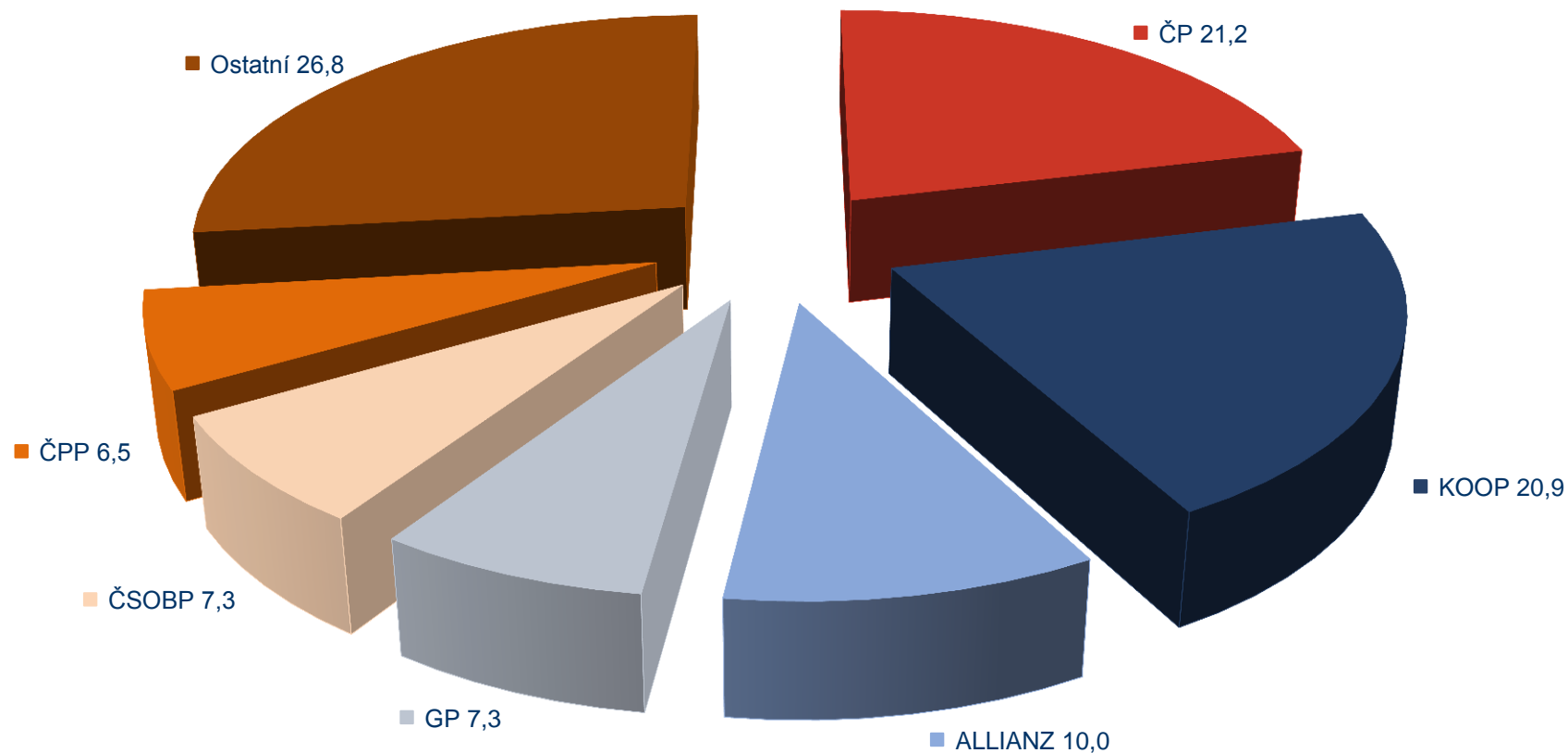
* jednorázové pojistné ŽP přepočteno na bázi 10 let

** od roku 2012 NŽP bez pojistného postoupeného členům ČAP

Pozn.: od roku 2013 údaje nezahnují přeshraniční služby formou pobočky či v rámci svobody poskytování služeb

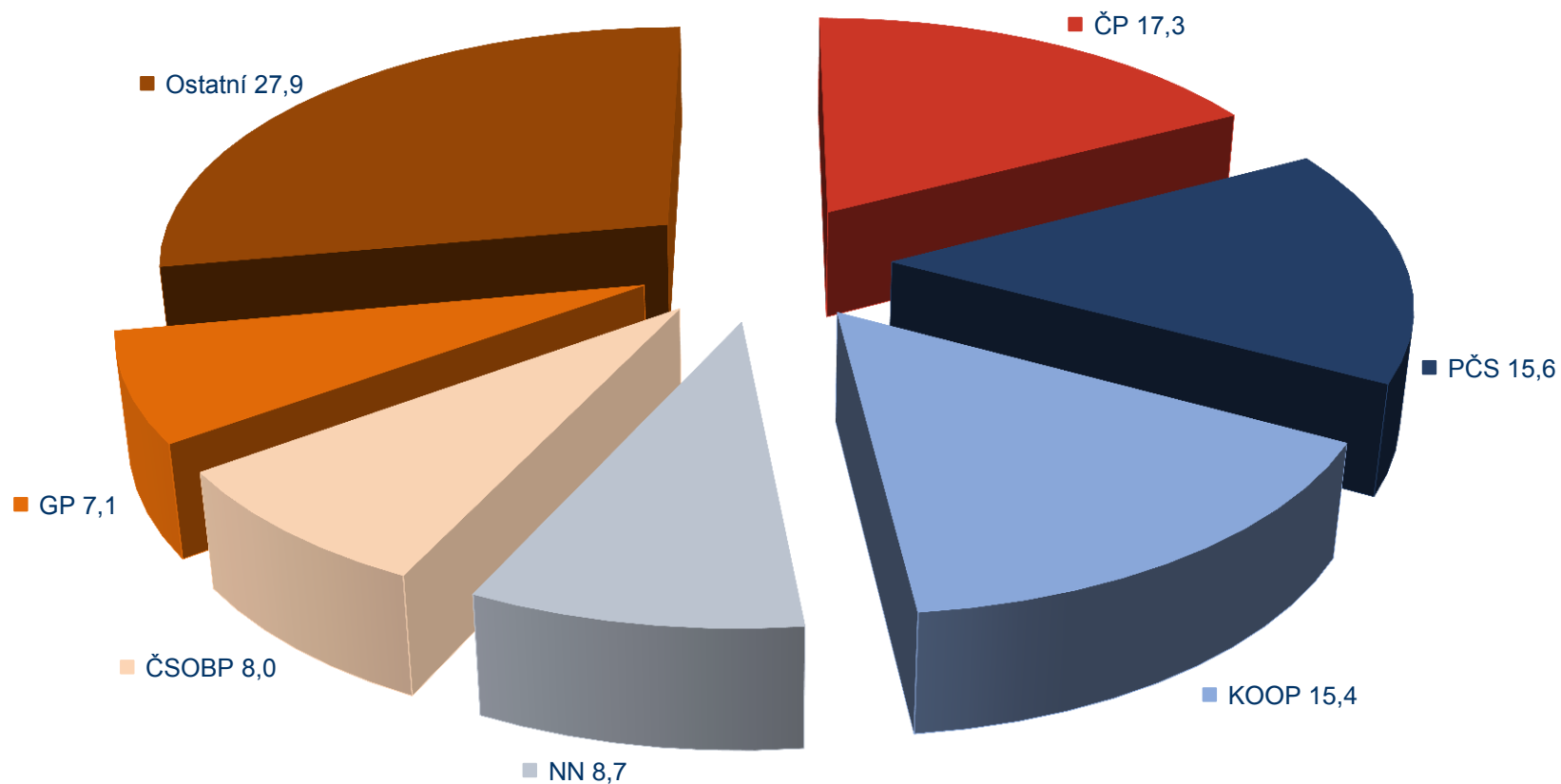
Podíl pojišťoven na celkovém předepsaném smluvním pojistném dle metodiky ČAP

%	ČP	KOOP	ALLIANZ	GP	ČSOBP	ČPP	Ostatní
1. Q 2018	21,2	20,9	10,0	7,3	7,3	6,5	26,8



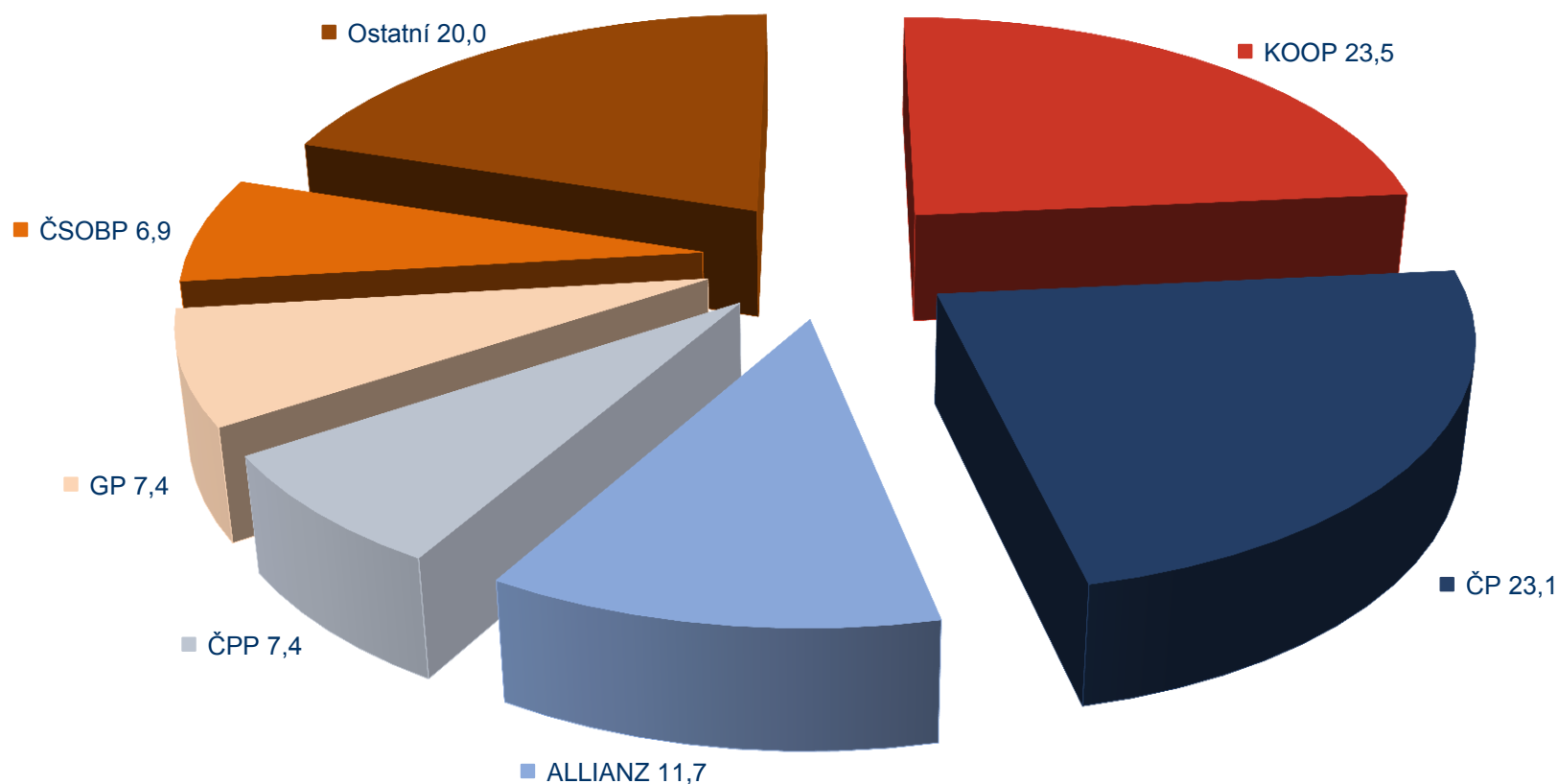
Podíl pojišťoven na celkovém předepsaném smluvním pojistném dle metodiky ČAP v ŽP

%	ČP	PČS	KOOP	NN	ČSOBP	GP	Ostatní
1. Q 2018	17,3	15,6	15,4	8,7	8,0	7,1	27,9



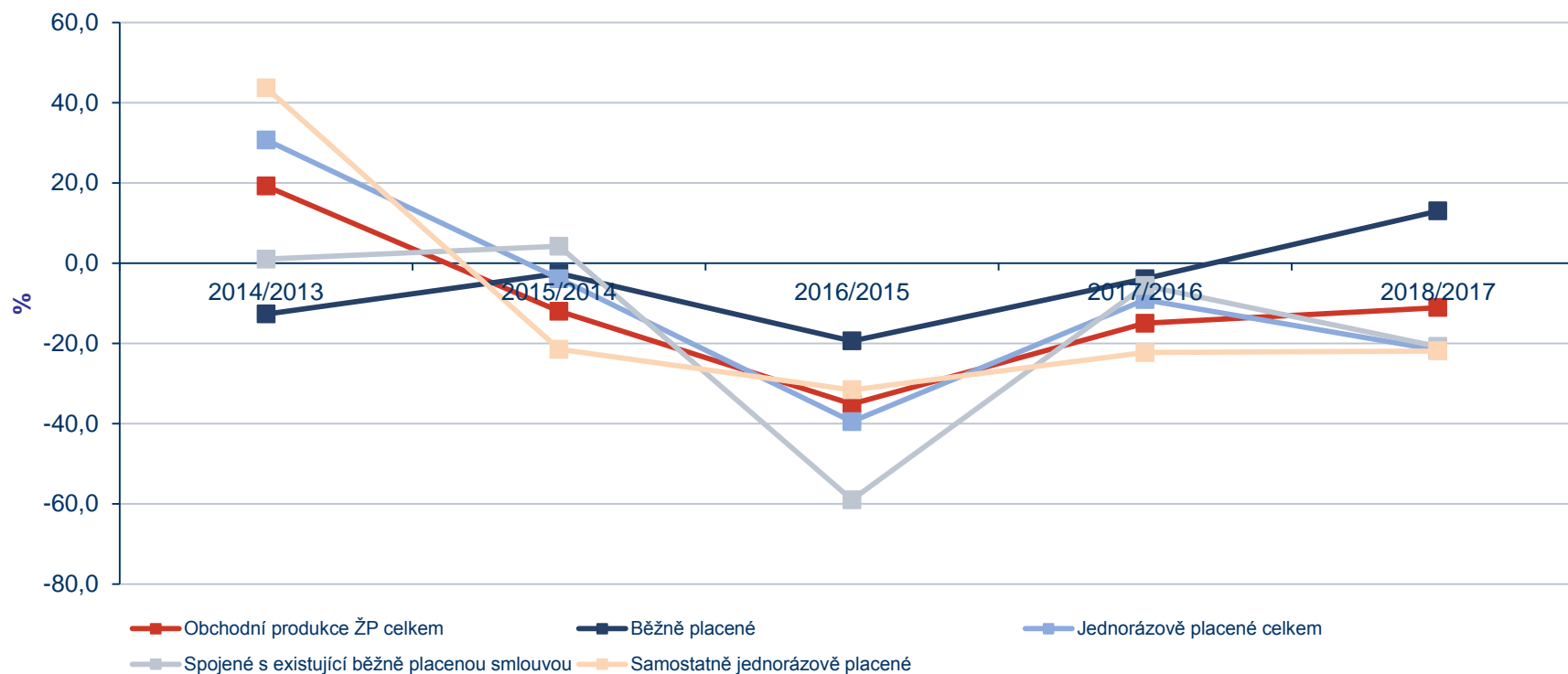
Podíl pojišťoven na celkovém předepsaném smluvním pojistném dle metodiky ČAP v NŽP

%	KOOP	ČP	ALLIANZ	ČPP	GP	ČSOBP	Ostatní
1. Q 2018	23,5	23,1	11,7	7,4	7,4	6,9	20,0



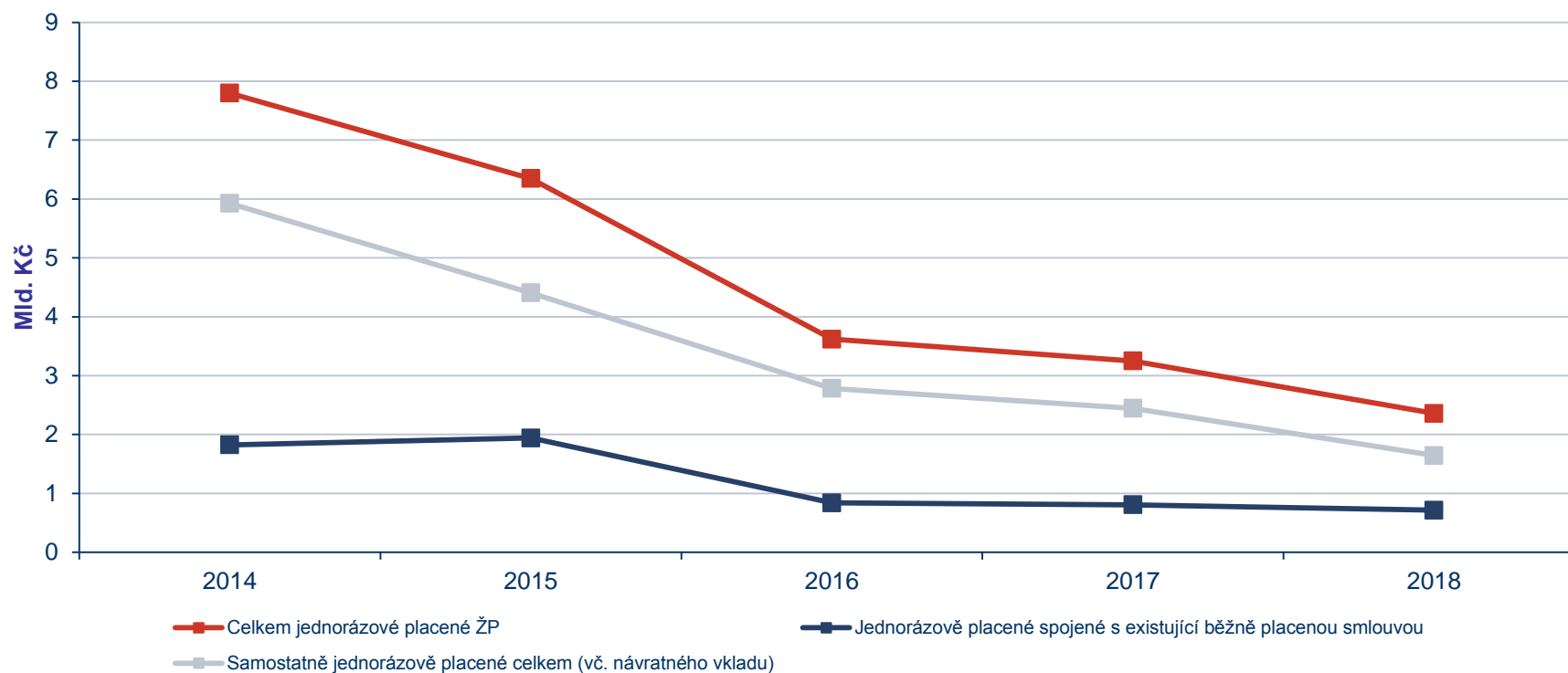
Meziroční změny předepsaného pojistného v obchodní produkci v ŽP

%	Obchodní produkce ŽP celkem	Běžně placené	Jednorázově placené celkem	Spojené s existující běžně placenou smlouvou	Samostatně jednorázově placené
2014/2013	19,2	-12,7	30,7	1,0	43,7
2015/2014	-12,0	-2,6	-3,9	4,2	-21,5
2016/2015	-35,1	-19,4	-39,5	-59,0	-31,6
2017/2016	-15,0	-3,9	-9,1	-5,6	-22,3
2018/2017	-11,1	13,0	-21,7	-20,8	-21,9



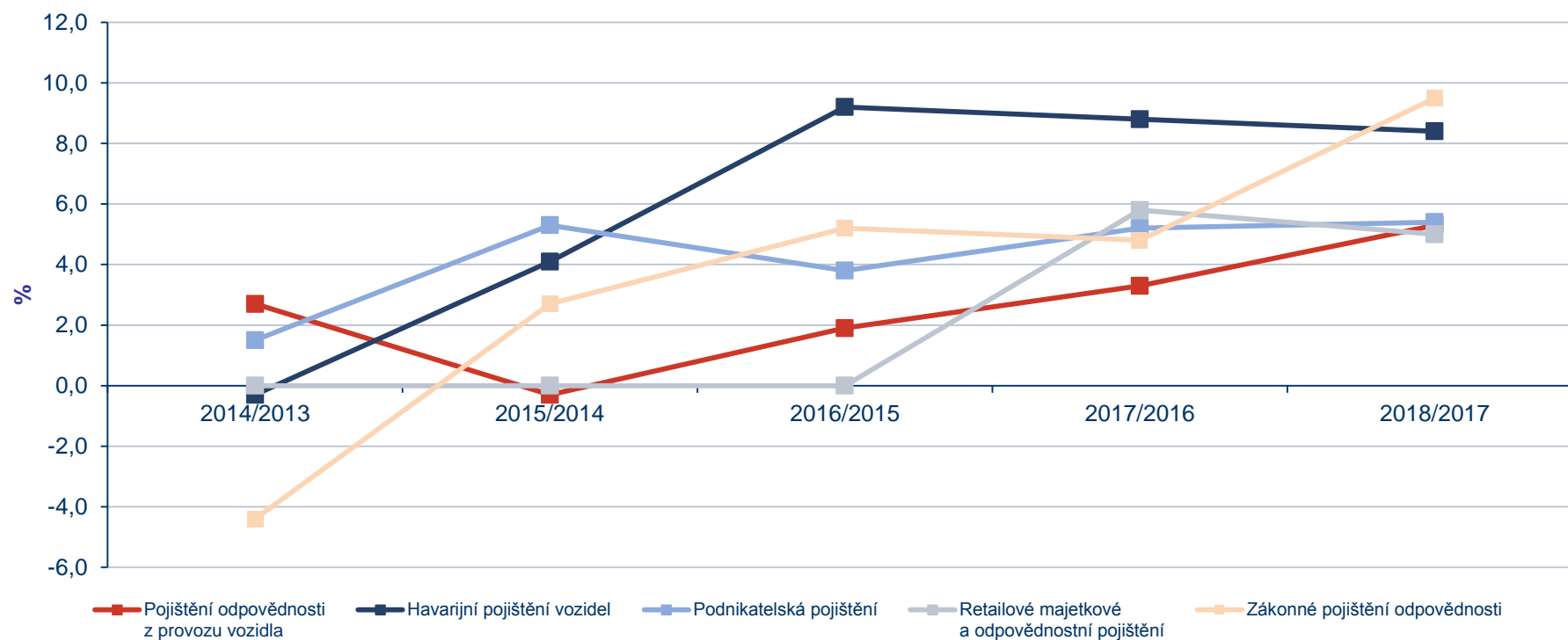
Meziroční vývoj jednorázově placeného pojistného v ŽP

tis. Kč	Celkem jednorázově placené ŽP	Jednorázově placené spojené s existující běžně placenou smlouvou	Samostatně jednorázově placené celkem (vč. návratného vkladu)
2014	7 799 090	1 823 370	5 925 420
2015	6 347 870	1 941 630	4 406 240
2016	3 620 120	838 160	2 781 950
2017	3 249 625	805 626	2 443 999
2018	2 357 666	713 968	1 643 696



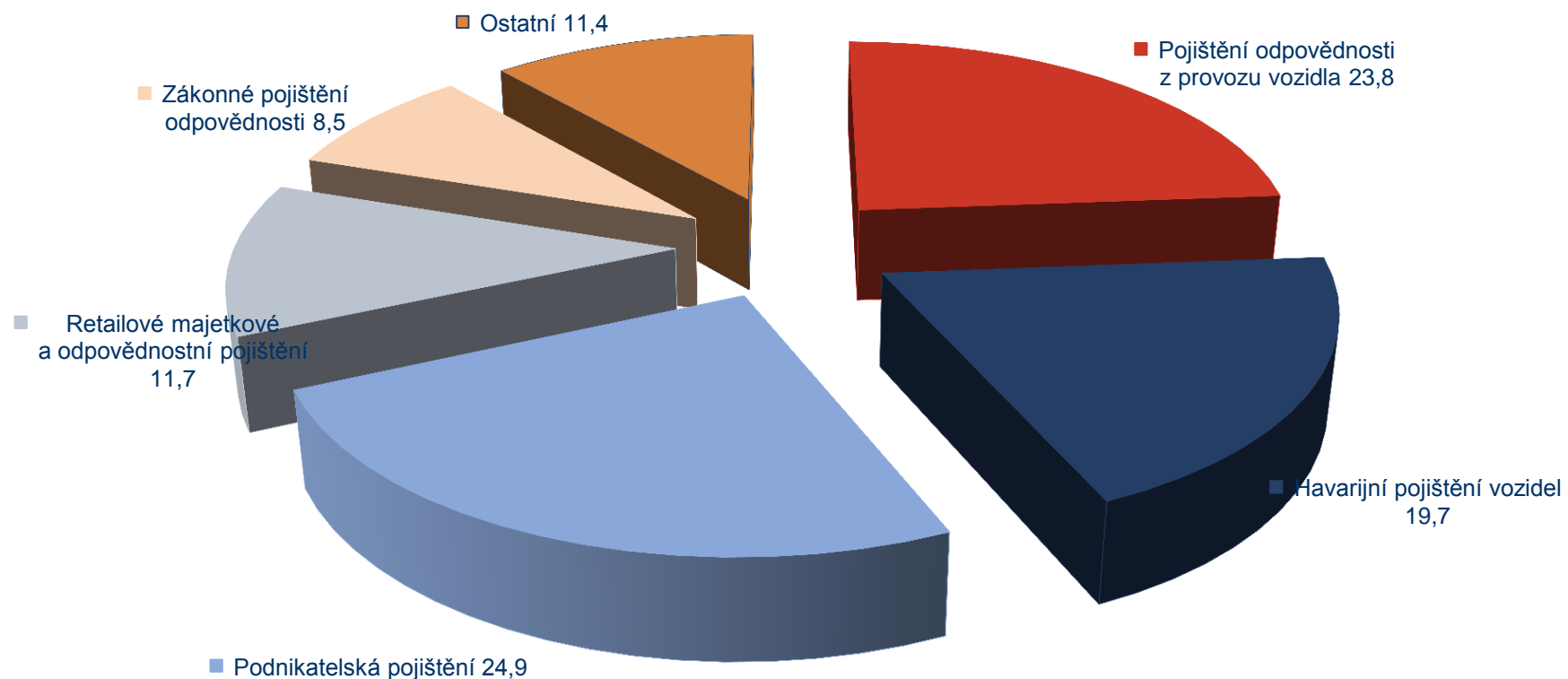
Meziroční změny předepsaného pojistného vybraných položek dle metodiky ČAP v NŽP

%	Pojištění odpovědnosti z provozu vozidla	Havarijní pojištění vozidel	Podnikatelská pojištění	Retailové majetkové a odpovědnostní pojištění	Zákonné pojištění odpovědnosti
2014/2013	2,7	-0,3	1,5	-	-4,4
2015/2014	-0,3	4,1	5,3	-	2,7
2016/2015	1,9	9,2	3,8	-	5,2
2017/2016	3,3	8,8	5,2	5,8	4,8
2018/2017	5,3	8,4	5,4	5,0	9,5



Podíl vybraných položek NŽP podle předepsaného pojistného dle metodiky ČAP

%	Pojištění odpovědnosti z provozu vozidla	Havarijní pojištění vozidel	Podnikatelská pojištění	Retailové majetkové a odpovědnostní pojištění	Zákonné pojištění odpovědnosti	Ostatní
2018	23,8	19,7	24,9	11,7	8,5	11,4



Údaje nezahrnují přeshraniční služby formou pobočky nebo v rámci svobody poskytování služeb (FOS), pokud není uvedeno jinak.
Jednorázové pojistné v životním pojištění je přepočteno na bázi 10 let (zahrnuto jednou desetinou předepsané výše) a to včetně součtových položek.
Celkové pojistné v neživotním pojištění je uvedeno bez pojistného postoupeného ostatním členům ČAP.
Smluvní pojistné nezahrnuje zákonné pojištění odpovědnosti zaměstnavatele za škodu při pracovním úrazu nebo nemoci z povolání.

Použité zkratky

Zkratka	
AEGON	AEGON Pojišťovna, a.s.
ALLIANZ	Allianz pojišťovna, a.s.
AXA	AXA pojišťovna a.s.
AXA - ŽP	AXA životní pojišťovna a.s.
CARDIF	BNP Paribas Cardif Pojišťovna, a.s.
COLONNADE	Colonnade Insurance S.A., organizační složka
ČKP	Česká kancelář pojistitelů
ČPP	Česká podnikatelská pojišťovna, a.s.
ČP	Česká pojišťovna a.s.
ČP ZDRAVÍ	Česká pojišťovna ZDRAVÍ a.s.
ČSOBP	ČSOB Pojišťovna, a. s., člen holdingu ČSOB
D.A.S.	D.A.S. Rechtsschutz AG, pobočka pro ČR
DIRECT	DIRECT pojišťovna, a.s.
ERGO	ERGO pojišťovna a.s.
ERV	ERV Evropská pojišťovna, a. s.
GP	Generali Pojišťovna a.s.
HALALI	HALALI, všeobecná pojišťovna, a.s.
HVP	Hasičská vzájemná pojišťovna, a.s.
HDI	HDI Versicherung AG, OS
KOOP	Kooperativa, pojišťovna, a.s.
KP	Komerční pojišťovna, a.s.
MAXIMA	MAXIMA pojišťovna, a.s.
METLIFE	MetLife Europe d.a.c., pobočka pro Českou republiku
NN	NN Životní pojišťovna N.V., pobočka pro Českou republiku
PČS	Pojišťovna České spořitelny, a.s.
PVZP	Pojišťovna VZP, a.s.
SLAVIA	Slavia pojišťovna a.s.
UNIQA	UNIQA pojišťovna, a.s.



Česká asociace pojišťoven, Na Pankráci 1724/129, 140 00 Praha 4

Tel.: + 420 222 350 150

Fax.: + 420 221 413 400

Web: www.cap.cz

e-mail: info@cap.cz